

# Cours de chimie générale

## INTERVENANTS

CÉDRIC CRESPOS [C.CRESPOS@ISM.U-BORDEAUX1.FR](mailto:C.CRESPOS@ISM.U-BORDEAUX1.FR)

FRÉDÉRIC CASTET [F.CASTET@ISM.U-BORDEAUX1.FR](mailto:F.CASTET@ISM.U-BORDEAUX1.FR)

LIONEL TRUFLANDIER [L.TRUFLANDIER@ISM.U-BORDEAUX1.FR](mailto:L.TRUFLANDIER@ISM.U-BORDEAUX1.FR)

INSTITUT DES SCIENCES MOLÉCULAIRES (GROUPE THÉORIE)

UNIVERSITÉ BORDEAUX I (BAT. A12)

**TRAVAUX DIRIGÉS : VENDREDI 15H00-16H20 (À PARTIR DU 19/09)**

GROUPE A1 : C. CRESPOS

GROUPE A2 : F. CASTET

GROUPE A3 : L. TRUFLANDIER

**1 SÉANCE DE TP : COLORIMÉTRIE**

GROUPE A1: MARDI 07/10 14H00-18H00

GROUPE A2: MARDI 15/10 14H00-18H00

GROUPE A3: JEUDI 16/10 8H00-12H00

**2 DS : 03/11 ET 8/12**

# Plan du cours

## *Structure de la matière*

### **I – Introduction**

*Une brève histoire de l'atome*

*Les insuffisances de la mécanique classique*

### **II – L'organisation des électrons dans l'atome**

*Orbitales atomiques, nombres quantiques*

### **III – La classification périodique des éléments**

*Classification et familles d'éléments chimiques*

*Evolution des propriétés*

### **IV – Structure électronique des molécules**

*Modèle de Lewis*

### **V – Structure géométrique des molécules**

*Modèle de Gillespie (VSEPR)*

### **VI – Forces intermoléculaires**

*Forces attractives, répulsives, liaisons faibles*

### **VII – Les états de la matière**

*Etats gazeux, liquide, solide*

# Ouvrages de référence

1 FASCICULE DE COURS/TD (À RETIRER AU DÉPARTEMENT LICENCE)

## **Livres de cours/exercices**

P. Arnaud, *chimie physique*, Dunod

P. Atkins, *chimie physique*, De Boeck

D. A. McQuarrie, *chimie générale*, De Boeck

## **Sites internet :**

ULYSSE *serveur pédagogique de l'Université Bordeaux I*  
(accès via l'ENT)

<http://blake.ism.u-bordeaux1.fr/~castet>


<http://blake.ism.u-bordeaux1.fr/~crespos>

<http://www.lionelat.com>



# Une brève histoire de l'atome

*Ou comment la notion d'atome s'est imposée dans la communauté scientifique*



# 1777 Antoine Lavoisier



## Loi de conservation des masses

La masse totale des réactifs engagés dans une réaction chimique est égale à la masse des produits formés.

*« Rien ne se perd, rien ne se crée, tout se transforme »*

La chimie remplace l'alchimie.

Le concept de *transformation* remplace celui de *transmutation*.

# 1802 Joseph Proust




## **Loi des proportions définies**

Le rapport entre les masses des réactifs consommés dans une réaction chimique pour former un nouveau produit est constant. Par conséquent, les éléments qui constituent ce nouveau produit s'y trouvent dans un rapport de masse constant.

Par exemple, les masses d'hydrogène et d'oxygène dans l'eau sont toujours en proportion de 1/8.

# 1804 John Dalton



## Loi des proportions multiples

Si des espèces chimiques peuvent s'unir dans des proportions différentes pour donner des produits différents, leurs masses sont toujours dans le rapport de nombres entiers simples.

Par exemple, le carbone et l'oxygène peuvent s'unir pour former soit le monoxyde de carbone  $\text{CO}$  (rapport des masses = 1), soit le dioxyde de carbone  $\text{CO}_2$  (rapport des masses = 2).

# Dalton : première théorie de l'atome

La loi de Dalton montre que le rapport des masses qui réagissent ne varie pas de façon continue, ce qui traduit la ***nature discontinue de la matière*** : les espèces chimiques ne s'engagent dans des réactions que par quantités discrètes, extrêmement petites et indestructibles, que Dalton désigne sous le nom d'***atomes***.

Un composé chimique (molécule) correspond à une combinaison d'atomes.

En 1807, Dalton publie une théorie atomique, ***A new System of Chemistry Philosophy***, et propose une notation des composés chimiques basée sur les atomes.



# Dalton : première théorie de l'atome

The diagram is a table titled 'ELEMENTS' with two columns. Each row represents an element, with a unique symbol in a circle, the element name, a numerical value, and another symbol in a circle followed by the element name and a numerical value. The elements listed are Hydrogen, Nitrogen, Carbon, Oxygen, Phosphorus, Sulphur, Magnesia, Lime, Soda, Potash, Strontian, Barytes, Iron, Zinc, Copper, Lead, Silver, Gold, Platina, and Mercury.

Symbol	Element	Value	Symbol	Element	Value
○	Hydrogen	1	⊕	Strontian	46
◐	Nitrogen	5	⊗	Barytes	68
◑	Carbon	5	⊙	Iron	50
○	Oxygen	7	⊕	Zinc	56
◐	Phosphorus	9	⊙	Copper	56
⊕	Sulphur	13	⊕	Lead	90
⊗	Magnesia	20	⊙	Silver	190
◑	Lime	24	⊕	Gold	190
⊕	Soda	28	⊙	Platina	190
⊕	Potash	42	⊗	Mercury	167

Principes énoncés par Dalton dans *A new System of Chemistry Philosophy*

1. *The chemical elements are made of atoms.*

2. *The atoms of an element are identical in mass.*

3. *Atoms of different elements have different masses.*

4. *Atoms combine only in small, whole-number ratios like 1:1, 1:2, 2:3, etc.*

5. *Atoms can not be created or destroyed.*

# 1809 Louis Joseph Gay-Lussac



## Lois volumétriques des gaz

Dans les mêmes conditions de température et de pression, les gaz se combinent dans des rapports simples.

Par exemple,

1 volume d'oxygène  
+ 2 volumes d'hydrogène  
= 2 volumes d'eau

# 1811 Amedeo Avogadro



## Loi d'Avogadro

Dans les mêmes conditions de température et de pression, le nombre d'atomes (ou de molécules) dans un volume de gaz donné est toujours le même, *quel que soit le gaz*.

## Le nombre d'Avogadro

Déterminé par **Loschmidt** en 1865, il correspond au nombre d'atomes dans 12 grammes de l'isotope 12 du carbone.

$$N_A = 6,022 \cdot 10^{23} \text{ mol}^{-1}.$$

# L'atome d'Avogadro

Référence : l'hydrogène (l'atome le plus léger connu) :

$$H=1$$

Sachant que l'oxygène est 16 fois plus dense que l'hydrogène :

$$O=16$$

D'après la loi de Gay-Lussac, 2 volumes de H se combinent à 1 volume de O pour donner de l'eau. Donc, l'eau s'écrit  $H_2O$  suite à la réaction :



## 2 PROBLEMES !

- 2 volumes d'hydrogène gazeux + 1 volume d'oxygène gazeux donnent 2 volumes de vapeur d'eau, non pas 1.
- La vapeur d'eau est seulement 9 fois plus lourde que la vapeur d'hydrogène (et non pas 18 fois)

# L'atome d'Avogadro

## **Hypothèse d'Avogadro :**

Les gaz ne se présentent pas sous forme atomique, mais sous forme de *combinaisons comportant 2 atomes identiques*.

**Le gaz d'hydrogène ne doit pas s'écrire H mais H<sub>2</sub>**

**Le gaz d'oxygène ne doit pas s'écrire O mais O<sub>2</sub>**

La formation de vapeur d'eau à partir de H et de O doit s'écrire :



**Cohérent avec l'expérience !**

# Le rejet de la communauté

La plupart des chimistes rejettent la théorie d'Avogadro.

Les lois de la chimie sont basées sur le concept d'**affinité**, qui suppose que toute liaison chimique résulte d'une attraction électrique entre deux éléments (liaison dipolaire de Berzelius). Il est impensable, comme le propose Avogadro, que deux atomes identiques se combinent pour former une molécule.

Les chimistes de l'époque (Dumas, Berthollet...) préfèrent raisonner en terme d'**équivalents-poids**, issus de la seule expérience.

# C'est quoi un équivalent-poids ?

Poids des éléments capables de se combiner à 1g d'hydrogène ou de « déplacer » 1g d'hydrogène d'une autre combinaison.

1g d'hydrogène peut se combiner avec 8g d'oxygène donc O = 8  
Par association, l'eau se note HO (1g d'hydrogène, 8g d'oxygène) et son équivalent-poids est 9.

23g de sodium peut « déplacer » 1g de l'hydrogène de l'eau en donnant de la soude, donc Na = 23. Mais comme l'eau = HO, la soude se note NaO :



**Bref, tout faux...**

# 1815-1850 : la chimie triomphante

...mais cela n'empêche pas la chimie d'avancer !

A cette époque, on invente :

la soude caustique, l'acide chlorhydrique, l'eau oxygénée, le savon de Marseille, la glycérine, les bougies stéariques, les allumettes, l'eau de Javel (Berthollet)...

Les atomes sont relégués aux oubliettes.

Avogadro meurt en 1856 sans voir ses théories reconnues.



# 1830 : l'atome est bien mort

**J. B. Dumas, 1836, en conclusion d'une conférence prononcée au Collège de France :**

*« Que nous reste-t-il de l'ambitieuse excursion que nous nous sommes permise dans la région des atomes ? Rien, rien de nécessaire du moins. Ce qui nous reste, c'est la conviction que la chimie s'est égarée là, comme toujours, quand, abandonnant l'expérience, elle a voulu marcher sans guide au travers des ténèbres. L'expérience à la main, vous trouverez les équivalents de Wenzel, les équivalents de Mitscherlich, mais vous chercherez vainement les atomes tels que votre imagination a pu les rêver. Si j'en étais le maître, j'effacerais le mot atome de la science.... »*

# Fin 1850 : une situation inextricable

Les équivalents-poids ne permettent pas d'établir une nomenclature univoque.

Dans le courant des années 1850, une même formule peut désigner plusieurs composés, et un même composé peut être désigné par plusieurs formules différentes, suivant l'auteur de l'article et l'université dans laquelle il travaille !

Par exemple, l'acide acétique ( $\text{CH}_3\text{CH}_2\text{OH}$ ) peut être écrit de 19 manières différentes !

# 1860 : la conférence de Karlsruhe



Premier congrès international de chimie, organisé par **Friedrich August Kékulé**

*Objectif : réunir les chimistes afin de se mettre d'accord sur une nomenclature commune.*

**Stanislao Cannizzaro** démontre que la théorie atomique d'Avogadro permet d'établir des notations univoques, et convainc la communauté internationale d'adopter une nomenclature basée sur la notion d'atomes.



# La victoire de l'atome


Après la conférence de Karlsruhe, les atomistes sont de plus en plus nombreux.

L'évolution de la chimie leur donne raison, avec la notion de ***valence*** des éléments introduite par **Frankland**.

La théorie des équivalents-poids disparaît peu à peu des manuels universitaires.

Mais l'histoire de l'atome ne s'arrête pas là...

# 1869 : La classification de Mendeleïev




## **Une classification *périodique***

En rangeant les atomes dans l'ordre croissant de leur masse atomique, il apparaît une périodicité dans leur propriétés.

Sur cette base, Mendeleïev établit une classification des 63 éléments chimiques connus à l'époque.

Il prévoit l'existence d'éléments encore inconnus, dont il laisse l'emplacement libre.

# 1869 : La classification de Mendeleïev



		Ti=50	Zr=90	?=180		
		V=51	Nb=94	Ta=182		
		Cr=52	Mo=96	W=186		
		Mn=55	Rh=104,4	Pt=197,4		
		Fe=56	Ru=104,4	Ir=198		
		Ni=Co=59	Pd=106,6	Os=199		
		Cu=63,4	Ag=108	Hg=200		
H=1		Be=9,4	Mg=24	Zn=65,2	Cd=112	
		B=11	Al=27,4	?=68	Ur=116	Au=197?
		C=12	Si=28	?=70	Sn=118	
		N=14	P=31	As=75	Sb=122	Bi=210?
		O=16	S=32	Se=79,4	Te=128?	
		F=19	Cl=35,5	Br=80	J=127	
Li=7	Na=23	K=39	Rb=85,4	Cs=133	Tl=204	
		Ca=40	Sr=87,6	Ba=137	Pb=207	
		?=45	Ce=92			
		?Er=56	La=94			
		?Yt=60	Di=95			
		?In=75,6	Th=118?			

Première version du Tableau périodique de Mendeleïev

# 1869 : La classification de Mendeleïev

En établissant sa classification périodique des éléments, Mendeleïev a non seulement mis en évidence des familles de composés présentant des propriétés analogues, mais également prévu l'existence d'éléments encore inconnus. Il a même annoncé à l'avance leurs propriétés.

Ses prévisions se sont révélées d'une grande précision, avec notamment la découverte du Gallium (1875) et du Germanium (1886).

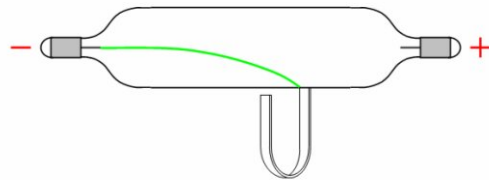
Malgré quelques réfractaires (ex. Berthollet), l'atome n'est plus remis en question.

# 1897 : Joseph Thomson

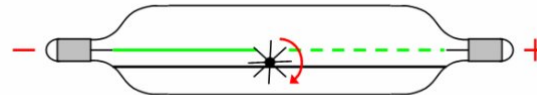


## Découverte de l'électron

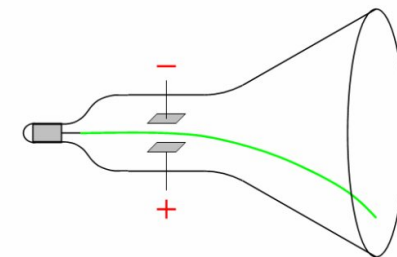
Thomson montre que les rayons cathodiques (observés lors d'une décharge électrique dans un gaz raréfié) sont constitués de particules chargées négativement. C'est un constituant fondamental de la matière, dont il détermine le rapport  $e/m$ .



L'aimant dévie le rayon cathodique: *Ce n'est pas un rayonnement lumineux*



Le rayon cathodique met le moulinet en mouvement: *Le rayon cathodique est fait de particules*



Le rayon cathodique est attiré par la plaque positive et repoussé par la plaque négative: *Le rayon cathodique est chargé négativement*



# 1897 : Joseph Thomson

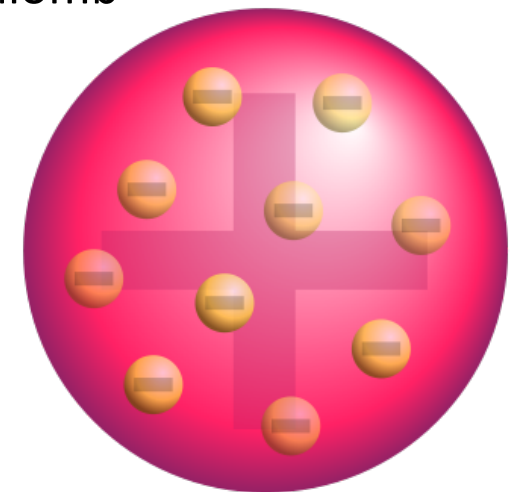


## Découverte de l'électron


Thomson montre que les rayons cathodiques (observés lors d'une décharge électrique dans un gaz raréfié) sont constitués de particules chargées négativement. C'est un constituant fondamental de la matière, dont il détermine le rapport  $e/m$ .

**Millikan (1910) :**  $e = 1,601 \cdot 10^{-19}$  Coulomb

**Premier modèle de l'atome : le « Plum Pudding »**  
les électrons chargés négativement baignent dans un milieu continu chargé positivement.



# 1911 : Ernest Rutherford



## Découverte du noyau

Presque toute la masse et toute la charge positive d'un atome sont localisées en son centre.

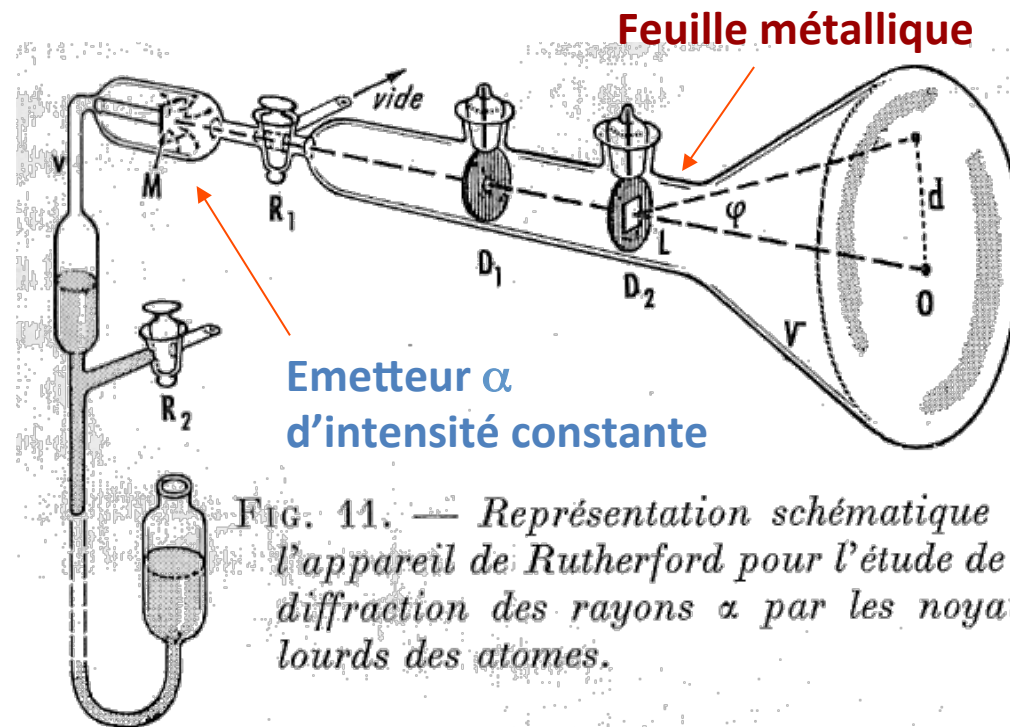
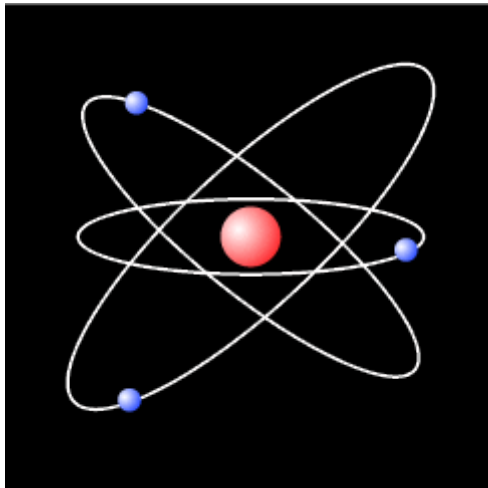


FIG. 11. — Représentation schématique de l'appareil de Rutherford pour l'étude de la diffraction des rayons  $\alpha$  par les noyaux lourds des atomes.

La majorité des particules  $\alpha$  traverse la feuille métallique sans être déviées, sauf en certains points très localisés où les particules  $\alpha$  sont fortement déviées.

# Modèle planétaire de l'atome



Les électrons tournent autour du noyau sur des orbites circulaires.

La cohésion de l'édifice atomique résulte de la force de Coulomb jouant pour l'atome le rôle de la force de gravitation dans un système planétaire.

**PROBLEME !** Les théories classiques de la mécanique et de l'électromagnétisme prévoient qu'un tel édifice est instable

**La physique classique est incapable de rendre compte de l'existence des atomes et des molécules.**

# Des premières fissures dans l'édifice de la physique classique



*Vous connaissez le spectroscope, cet instrument qui permet de découvrir dans les astres des éléments qui n'ont pas encore pu être isolés sur terre. Ceci est une photographie spectroscopique du bolide qui nous a frôlés cette nuit. Chacune de ces lignes, ou chacun de ces groupes de lignes, est caractéristique d'un métal. Ces lignes, là, au milieu, sont celles d'un métal inconnu, qui se trouvait dans ce bolide. Vous saisissez?...*



# Situation des sciences à la fin du 19<sup>e</sup> siècle



## Deux grands domaines :

✓ les sciences de la matière :  
mécanique, thermodynamique, astronomie

**Isaac Newton 1687**

✓ les sciences du rayonnement :  
optique, électricité, électromagnétisme

**James Maxwell 1862**



# Equation fondamentale de la dynamique

L'équation fondamentale de la dynamique classique, ou équation de Newton, permet de déterminer l'état dynamique et donc la **trajectoire** d'un objet matériel.

$$\vec{F} = -\frac{\partial V}{\partial \vec{r}} = m \frac{d\vec{v}}{dt} = m \frac{d^2 \vec{r}}{dt^2} = m \vec{\Gamma}$$

$V$  est l'énergie potentielle qui s'exerce sur l'objet de masse  $m$

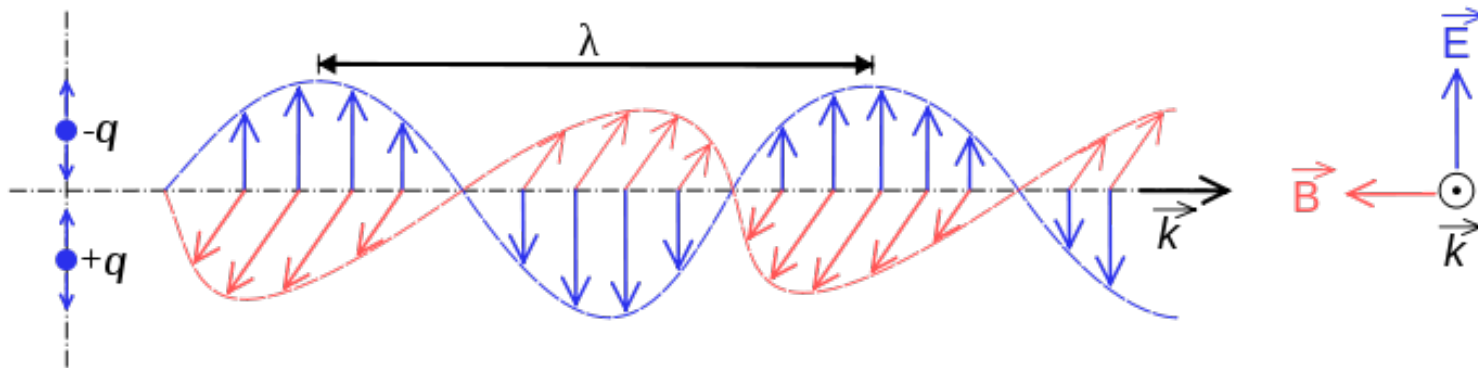
Le vecteur  $\mathbf{r} = \{x, y, z\}$  donne la position de l'objet dans l'espace

Le vecteur  $\mathbf{v}$  est la vitesse de l'objet ( $m.s^{-1}$ )

Le vecteur  $\mathbf{\Gamma}$  est l'accélération de l'objet ( $m.s^{-2}$ )

# Les ondes électromagnétiques

La lumière visible ou invisible est décrite par une onde, c'est à dire une oscillation du champ électromagnétique dans le temps et l'espace :



**Equations de Maxwell:** Dans le vide, pour chaque composante de  $\vec{E}$  ou  $\vec{B}$  (notée  $\Psi$ )

$$\frac{\partial^2 \Psi}{\partial x^2} + \frac{\partial^2 \Psi}{\partial y^2} + \frac{\partial^2 \Psi}{\partial z^2} = \frac{1}{c^2} \frac{\partial^2 \Psi}{\partial t^2}$$

# Les ondes électromagnétiques

La solution des équations de Maxwell est de la forme :

$$\Psi = \Psi_0 \cos(kx - \omega t)$$

$k$  est le **vecteur d'onde** et  $\omega$  la **pulsation**.

La pulsation est liée à la **fréquence**  $\nu$  du rayonnement par la relation :

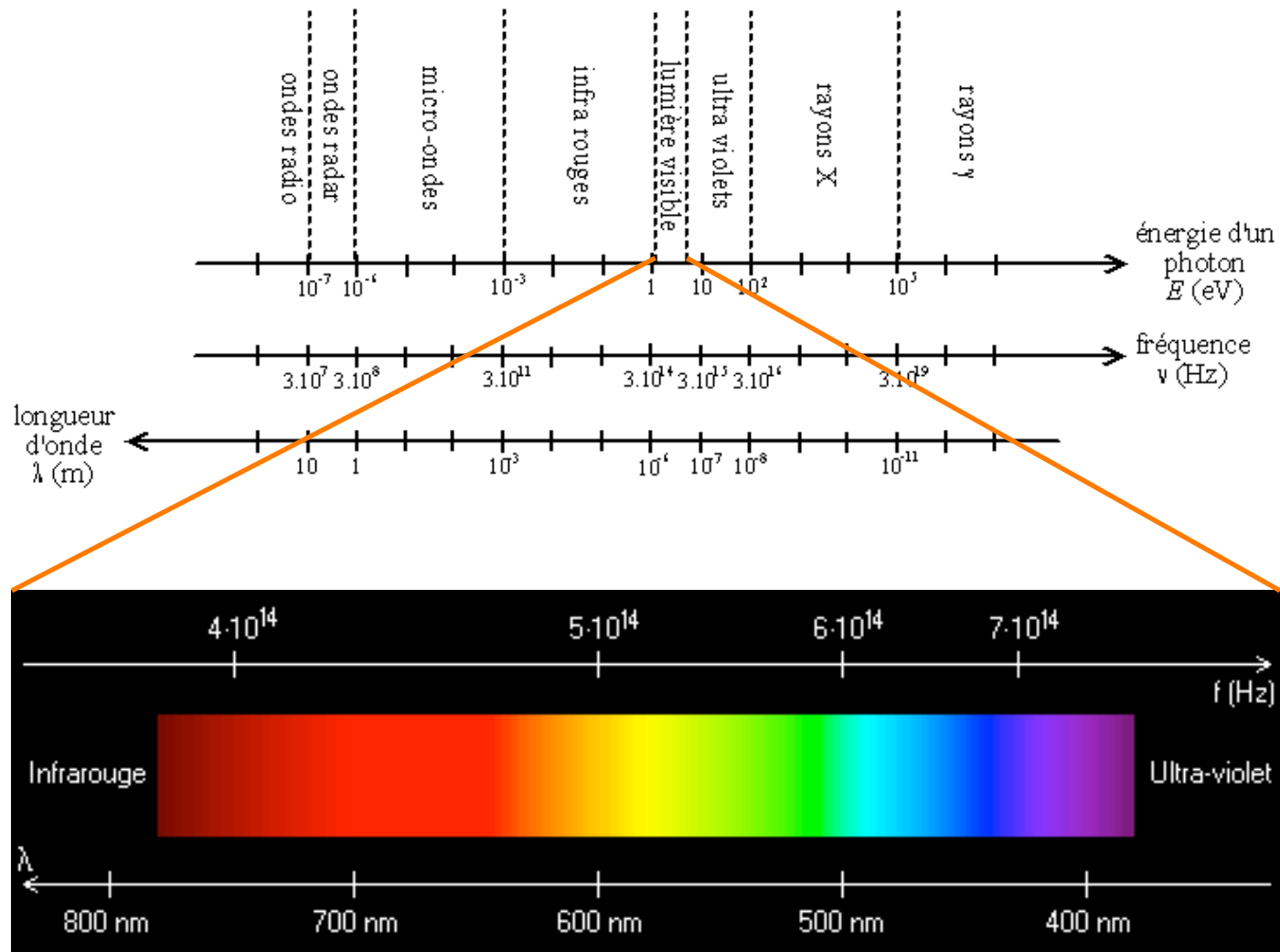
$$\omega = 2\pi\nu$$

La **longueur d'onde**  $\lambda$  et le **nombre d'onde** sont définis par :

$$\lambda = 2\pi/k = c/\nu = 1/\bar{\nu}$$



# Le spectre électromagnétique



# La fin de la physique ?

*There is nothing new to be discovered in physics now. All that remains is more and more precise measurement.*

**Lord Kelvin, 1900**

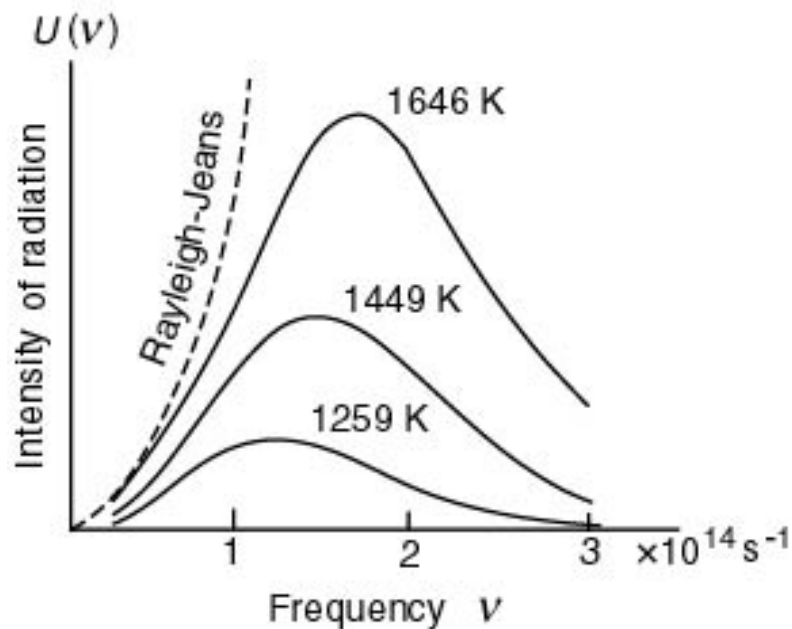
*at the British Association for the advancement of Science*

# La fin de la physique ?

A l'aube du 20ème siècle, quelques expériences mettant en jeu l'interaction entre le rayonnement et la matière restent pourtant inexplicées :

- ✓ le rayonnement thermique
- ✓ l'effet photoélectrique
- ✓ le spectre de raies de l'atome d'hydrogène

# Le rayonnement thermique



Un corps porté à haute température émet un rayonnement électromagnétique. Si  $T$  augmente, le rayonnement se déplace vers les hautes fréquences.


## **Modèle classique de Rayleigh et Jeans :**

Les ions oscillent avec un ensemble continu de fréquences autour de leur position moyenne. Ces oscillations sont responsables de l'émission du rayonnement.

**La « catastrophe » UV :** basé sur des échanges continus entre la lumière et la matière, le modèle de Rayleigh-Jeans ne décrit le comportement expérimental qu'aux basses fréquences.

# Le rayonnement thermique

## L'hypothèse de Max Planck (1900)



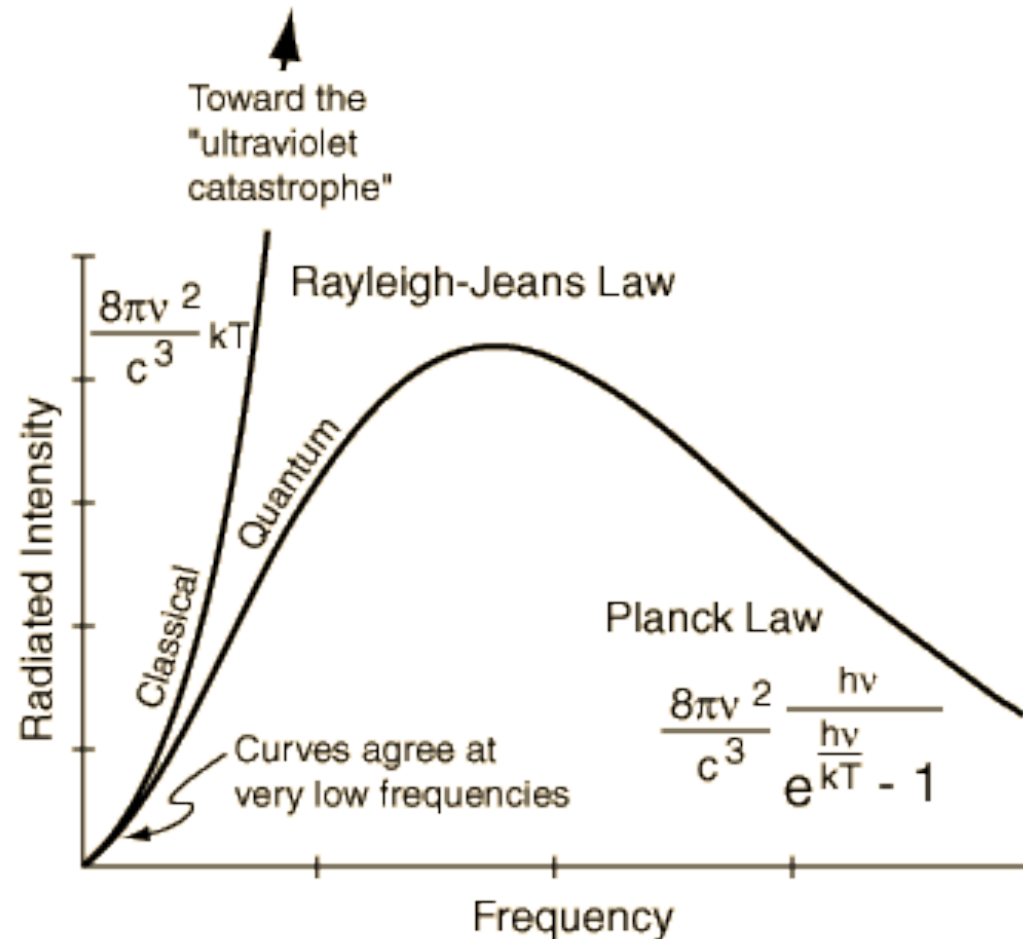
Les ions oscillants ne se comportent pas comme des oscillateurs classiques, et n'émettent pas une énergie variant de façon continue.

Ils ne peuvent émettre qu'une énergie égale à un multiple entier d'une quantité de base  $h\nu$  (le *quantum* d'énergie).

$$E = n.h\nu \text{ avec } n = 1, 2, 3\dots$$

$$h = 6,626 \cdot 10^{-34} \text{ J.s}$$

# Le rayonnement thermique

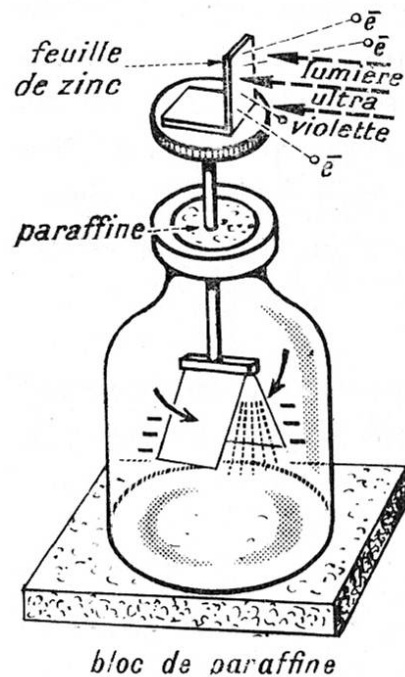


# L'effet photoélectrique




Découvert par **Hertz** en **1887**

Lois expérimentales énoncées par **Lénard** en **1899** :



- 1 – le nombre d'électrons émis est proportionnel à l'intensité du rayonnement.*
- 2 – L'énergie cinétique  $T$  des électrons émis ne dépend que de la fréquence  $\nu$  du rayonnement, pas de son intensité.*
- 3 – L'émission d'électrons est instantanée dès que  $\nu$  est supérieure à un seuil  $\nu_0$  caractéristique du métal irradié*

# L'effet photoélectrique



## Interprétation d'Einstein (1905)

La lumière est formée de grains de lumière, **les photons**, transportant chacun un quantum d'énergie  $h\nu$

L'énergie  $W_0 = h\nu_0$  est nécessaire pour amener l'électron à la surface du métal. L'excédent est l'énergie cinétique de l'électron :

$$h\nu = h\nu_0 + \frac{1}{2}mv^2$$



# Dualité onde-corpuscule

Les échanges d'énergie entre le rayonnement et la matière correspondent à un nombre entier de photons.

**Chaque photon est porteur d'un quantum d'énergie :**

$$E_{\text{ph}} = h \cdot \nu = h \cdot c / \lambda$$

Le photon n'est ni une onde, ni une particule  
Les deux aspects, corpusculaire et ondulatoire, coexistent.

# Le spectre de raies de l'hydrogène

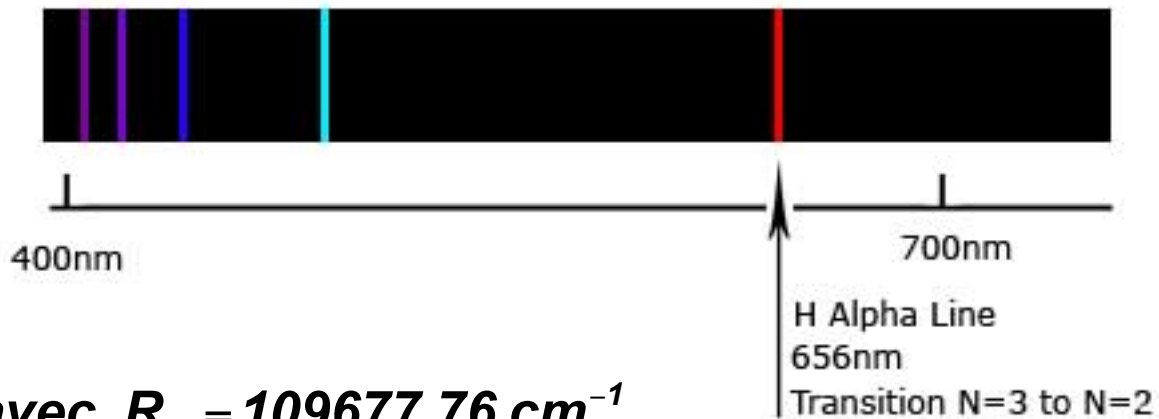
Jacob Balmer (1885)



Hydrogen Absorption Spectrum



Hydrogen Emission Spectrum



$$\frac{1}{\lambda_{np}} = R_H \cdot \left( \frac{1}{n^2} - \frac{1}{p^2} \right)$$

avec  $R_H = 109677,76 \text{ cm}^{-1}$

Constante de Rydberg


# Le spectre de raies de l'hydrogène

## Séries des raies d'émission

$$\frac{1}{\lambda_{np}} = R_H \cdot \left( \frac{1}{n^2} - \frac{1}{p^2} \right) \quad \text{avec } R_H = 109677,76 \text{ cm}^{-1}$$

<b>Série</b>	<b><i>n</i></b>	<b><i>p</i></b>	<b>Région d'émission</b>
Lyman (1906)	1	2,3,4...	UV
Balmer (1885)	2	3,4,5...	visible/proche UV
Pashen (1909)	3	4,5,6...	IR
Brackett (1922)	4	5,6,7...	IR
Pfund (1926)	5	6,7,8...	IR

# Le modèle de Bohr

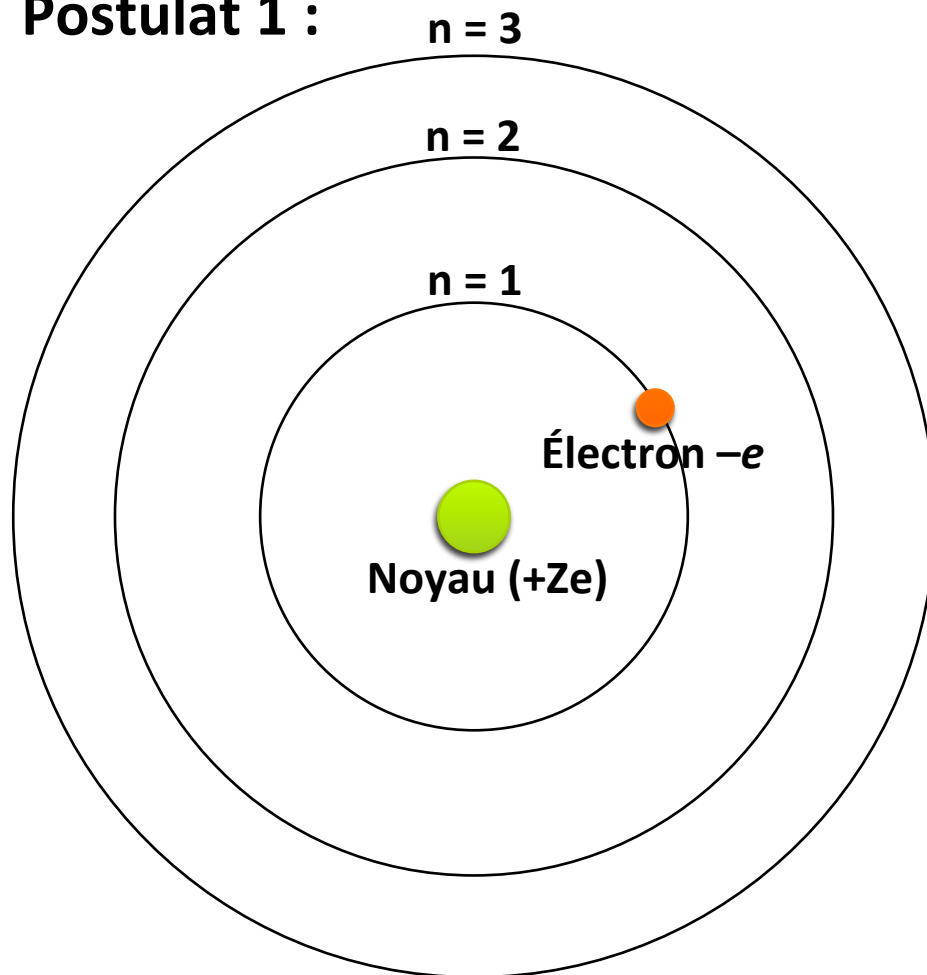


Pour concilier le modèle planétaire et le spectre de H, **Niels Bohr** publie en 1915 un article intitulé *de la constitution des atomes et des molécules*, dans lequel il émet 3 postulats :

- 1. L'électron circule à vitesse et énergie constante sur des orbites circulaires particulières pour lesquelles il y a exacte compensation entre l'attraction coulombienne du noyau et la force centrifuge.*
- 2. Ces orbites particulières se limitent à celles pour lesquelles le produit de la quantité de mouvement par la longueur de l'orbite est un multiple entier de la constante de Planck  $h$ .*
- 3. Le changement d'orbite se produit par absorption ou émission d'un photon. L'énergie du photon absorbé ou émis correspond à la différence d'énergie des deux orbites.*

# Le modèle de Bohr

**Postulat 1 :**



**Postulat 2 :**

$$2\pi r \times mv = nh \text{ avec } n = 1, 2, 3\dots$$

**Conséquences :**

*Quantification des rayons orbitaux :*

$$r_n = a_0 \cdot n$$

*et des niveaux d'énergies associés:*

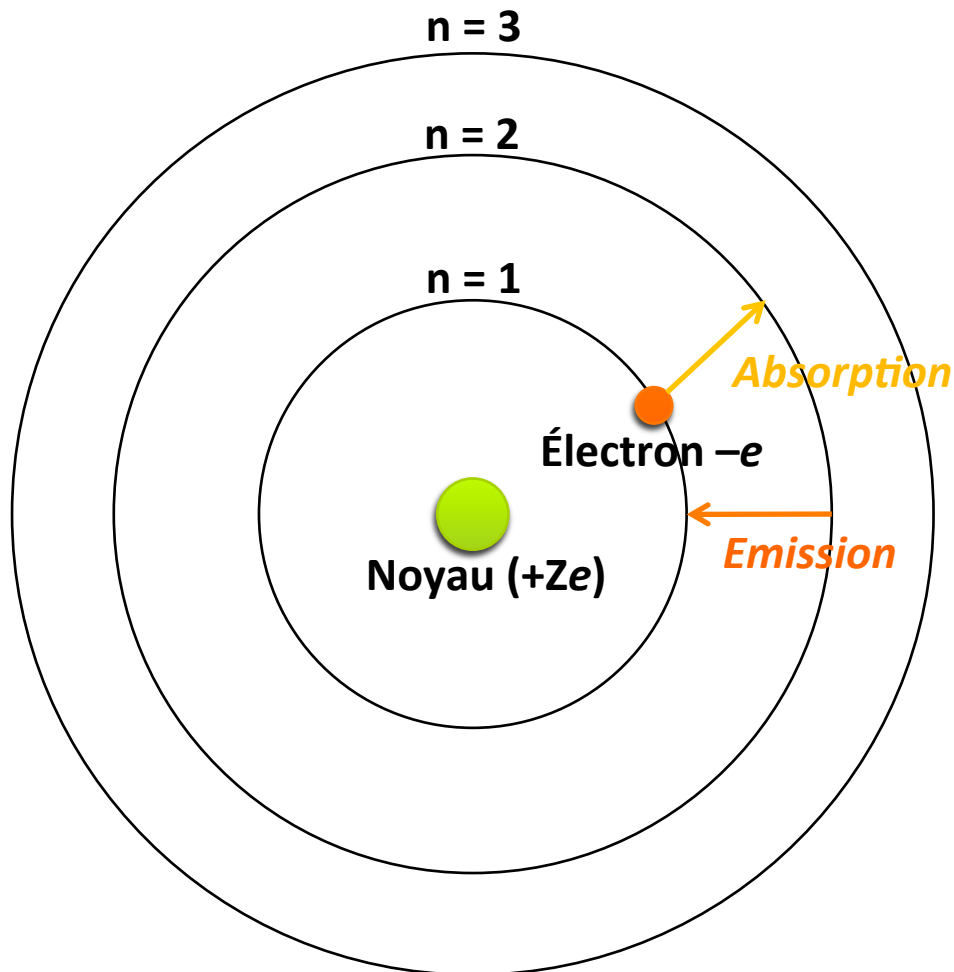
$$E_n = -\frac{me^4}{(4\pi\epsilon_0\hbar)^2} \frac{Z^2}{2n^2}$$

n=1 : niveau fondamental

n>1 : niveaux excités

# Le modèle de Bohr

## Postulat 3 : transitions électroniques



L'**absorption** ou l'**émission** de photon correspond à un changement d'orbite de l'électron

L'énergie du photon absorbé (ou émis) est égale à la différence d'énergie entre les deux niveaux :

$$E_{\text{ph}} = h\nu = |E_n - E_p|$$

# Le modèle de Bohr redonne la formule de Balmer

$$E_n = -13,6 \cdot \left( \frac{Z^2}{n^2} \right) \quad E_p = -13,6 \cdot \left( \frac{Z^2}{p^2} \right) \quad (\text{en eV})$$

$$\Delta E_{np} = E_p - E_n = 13,6 \cdot \left( \frac{1}{n^2} - \frac{1}{p^2} \right)$$

$$\Delta E_{np} = \frac{hc}{\lambda_{np}}$$

$$\frac{1}{\lambda_{np}} = R_H \cdot \left( \frac{1}{n^2} - \frac{1}{p^2} \right) \quad \text{avec } R_H = 109677,76 \text{ cm}^{-1}$$

# Aspect ondulatoire de la matière

En 1905, Einstein écrit que l'énergie d'un photon :  $E = h.\nu$  est aussi égale à  $m.c^2$  en raison du caractère relativiste du photon :



$$h.\nu = h.c/\lambda = m.c^2$$

Soit :  $\lambda = h/m.c = h/p$

En 1924, **Louis de Broglie** pose une relation analogue **pour toute particule matérielle** :



$$\lambda = h/m.v = h/p$$



# 1927 : Les expériences de Davison et Germer

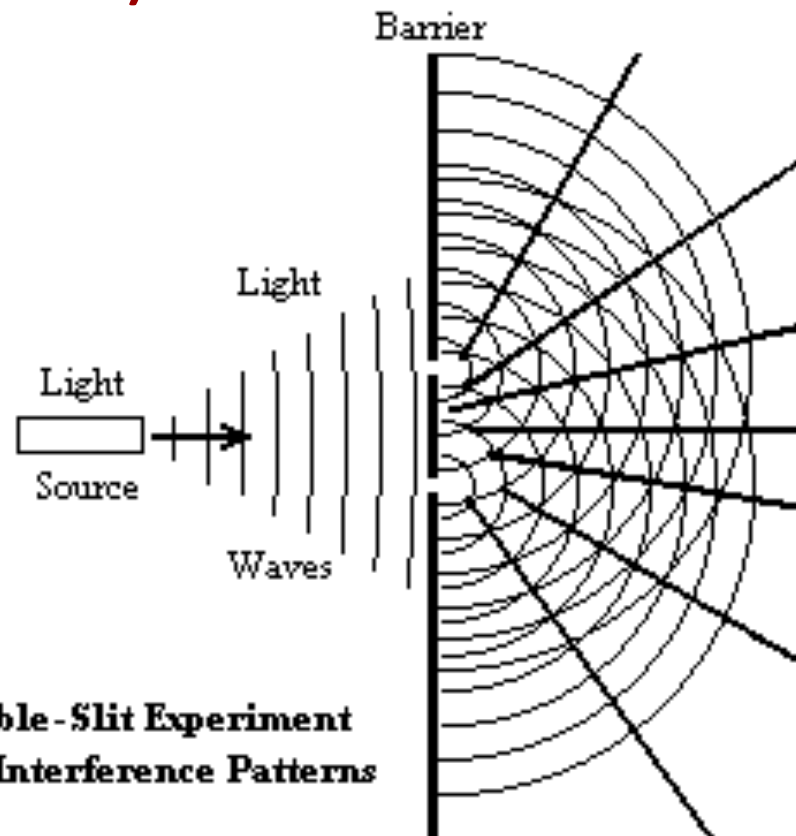


En bombardant un cristal de Nickel par un faisceau d'électrons, **Davison et Germer** observent une figure de diffraction typique d'un comportement ondulatoire, et confirment la théorie de de Broglie.




# Le phénomène d'interférences

## Expérience de Young (1801)



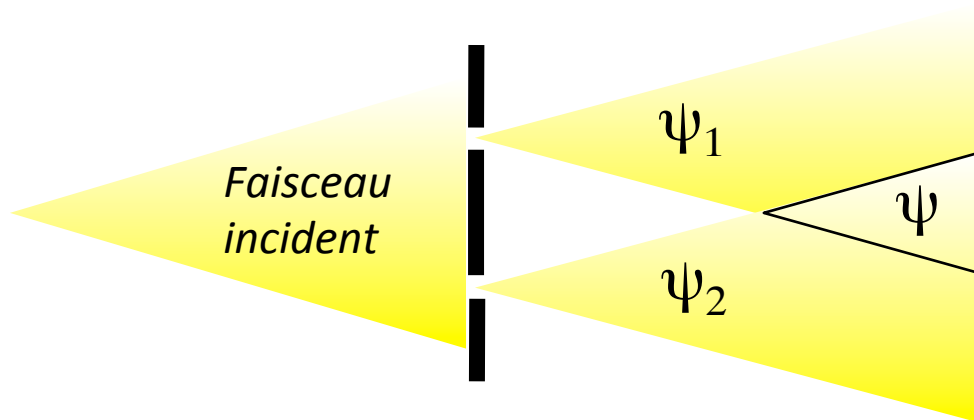
**Double - Slit Experiment  
with Interference Patterns**



# Le phénomène d'interférences

## Interprétation du phénomène

$$\Psi(\mathbf{r}, t) = A \cdot \cos(\omega t - \mathbf{k} \cdot \mathbf{r})$$



Principe de superposition :

$$A = A_1 + A_2$$

Intensité :

$$I = |A|^2 = |A_1 + A_2|^2$$

$$I = A_1^2 + A_2^2 + \underbrace{2 A_1 A_2}_{\text{Terme d'interférences}}$$


*Terme d'interférences*

$2 A_1 A_2 > 0$  interférences **constructives** :  $I > I_1 + I_2$

$2 A_1 A_2 < 0$  interférences **destructives** :  $I < I_1 + I_2$


# Le phénomène d'interférences

Que se passe-t-il si l'on remplace la source lumineuse par une source d'électrons ?



**La dualité onde / particule  
existe aussi pour la matière !**

# L'équation de Schrödinger



En 1925, **Schrödinger** établit l'expression de l'évolution dans le temps d'une particule massive non-relativiste.

$$\frac{\partial^2 \Psi}{\partial x^2} + \frac{\partial^2 \Psi}{\partial y^2} + \frac{\partial^2 \Psi}{\partial z^2} + \frac{8\pi^2 m}{h^2} (E - V) \Psi = 0$$

C'est l'équation fondamentale de la mécanique quantique.  
Elle permet de déterminer la **fonction d'onde** du système étudié.

***La fonction d'onde traduit le comportement ondulatoire de la matière***

# La fonction d'onde

## Analogie avec les ondes lumineuses

### Ondes lumineuses

*Intensité :*

$$I = |\Psi|^2$$

$\Psi$  = amplitude du rayonnement électromagnétique

### Particules

*Densité de probabilité de présence :*

$$dP/dV = |\Psi|^2$$

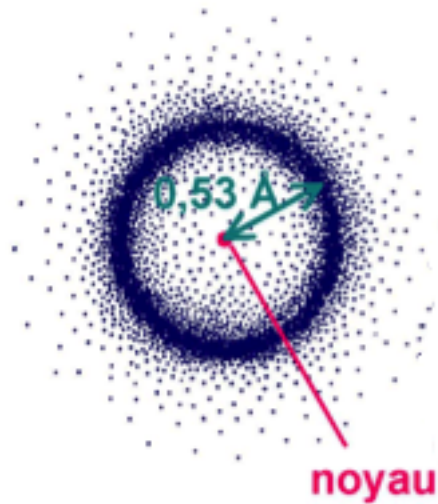
$\Psi$  = amplitude de probabilité de présence de la particule  
*(fonction d'onde)*

# L'équation de Schrödinger

L'équation de **Schrödinger** n'est soluble de manière exacte que pour les systèmes hydrogénoïdes (1 noyau + 1 électron).

*Ses solutions (les fonctions d'onde) sont appelées **orbitales**.*

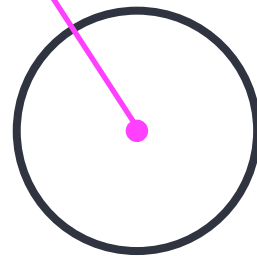
# Le concept d'orbitale



## *Mécanique quantique*

### **Orbitale**

*L'électron a une probabilité donnée de se trouver à une distance  $d$  du noyau. L'orbitale définit la région de l'espace dans laquelle cette probabilité est constante.*



## *Mécanique classique*

### **Orbite**

*L'électron se trouve à une distance  $d$  du noyau, il ne peut en aucun cas se trouver ailleurs.*



# Le principe d'indétermination



## Heisenberg

Il n'est pas possible de prédire la trajectoire d'une particule en mesurant simultanément sa position et sa vitesse à un instant donné.

*Le concept même de trajectoire n'est plus valable à l'échelle des particules élémentaires.*

Soit  $\Delta x$  l'indétermination sur la position d'une particule et  $\Delta p$  l'indétermination sur sa quantité de mouvement ( $p = mv$ ):

$$\Delta x \cdot \Delta p > h/2\pi \quad \text{soit} \quad \Delta x \cdot \Delta v > h/2\pi m$$

# Le principe d'indétermination

*Une onde de longueur d'onde  $\lambda$  possède une extension spatiale infinie.*

**Le principe d'indétermination est lié au fait que la particule est décrite comme une onde localisée dans l'espace.**

$\Delta x$  comporte un nombre fini  $n$  de périodes  
que l'on ne peut connaître (au mieux) qu'à 1 unité près :  $\Delta n > 1$

Longueur d'onde moyenne :  $\lambda = \Delta x/n$

Fréquence moyenne :  $\nu = c/\lambda = n.c/\Delta x$

Indétermination sur la fréquence :  $\Delta \nu = \Delta n.c/\Delta x > c/\Delta x$

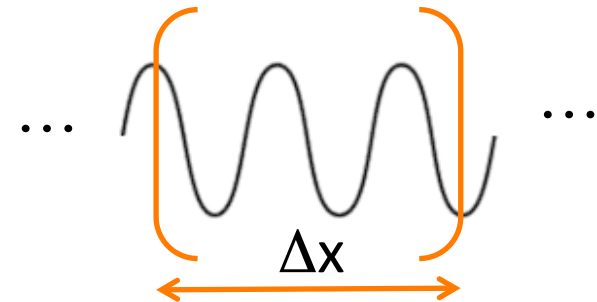
D'où :  $\Delta \nu \cdot \Delta x > c$  (1)

D'après la relation de de Broglie :  $p = h/\lambda = h\nu/c$

Indétermination sur la quantité de mouvement :  $\Delta p = h\Delta \nu/c$

D'où :  $\Delta \nu = c.\Delta p/h$  (2)

D'après (1) et (2) :  $\Delta p \cdot \Delta x > h$



# Notation des éléments chimiques

**1 Atome** = 1 noyau (**N** neutrons + **Z** protons) + **Z** électrons

**Éléments** : ensemble des atomes ayant le même numéro atomique **Z**.

*Nombre de masse* **A**  
*Nombre de protons* **Z** **X** *Symbole de l'élément*

$$A = Z + N$$

**Isotopes** : ensemble des éléments dont les noyaux contiennent le même nombre de protons (mais pas de neutrons)

# Masse d'un élément

## Masse atomique d'un élément :

Moyenne des masses  $M_i$  des différents isotopes  $i$  pondérées par leur abondance naturelle  $C_i$  :

$$\bar{M} = \sum_i C_i M_i$$

## Exemple : masse du carbone :

2 isotopes stables :  $^{12}\text{C}$  (98,89%) et  $^{13}\text{C}$  (1,11%)

$$\bar{M} = \frac{98,89}{100} \times 12 + \frac{1,11}{100} \times 13 = 12,01 \text{ g/mol}$$



# A retenir

**1807:** Première théorie atomique de Dalton.

**1811:** Théorie d'Avogadro. Rejet de la communauté.

**1810-1850:** Opposition entre *atomistes* et *équivalentistes*.

**1860:** Conférence de Karlsruhe. L'atome s'impose.

**1869:** 1<sup>ère</sup> classification périodique des éléments par Mendeleiev.

**1897:** Thomson découvre l'électron.

**1911:** Rutherford découvre le noyau.

**1900:** Planck explique le *rayonnement du corps noir* en émettant l'hypothèse que les échanges d'énergies entre lumière et matière sont discontinus (*quanta*).

**1905:** Einstein introduit la notion de photon pour expliquer l'*effet photo-électrique* et établit l'équation-bilan de l'échange d'énergie :

$$h\nu = h\nu_0 + \frac{1}{2}mv^2$$

# A retenir

**1915:** Modèle atomique de Bohr. Introduction d'une condition de quantification dans les équations régissant le mouvement de l'électron autour du noyau. Explication du *spectre de raies de l'hydrogène*.

$$\frac{1}{\lambda_{np}} = R_H \cdot \left( \frac{1}{n^2} - \frac{1}{p^2} \right)$$

**1924:** De Broglie fait l'hypothèse du *comportement ondulatoire des particules massives*

$$\lambda = h/m.v = h/p$$

**1925:** Schrödinger établit l'équation fondamentale de la *mécanique quantique*. Le concept d'*orbitale* remplace celui d'orbite.

**1927:** Confirmation expérimentale de l'hypothèse de De Broglie par Davison et Germer.

**1927:** Heisenberg établit le *principe d'indétermination*.